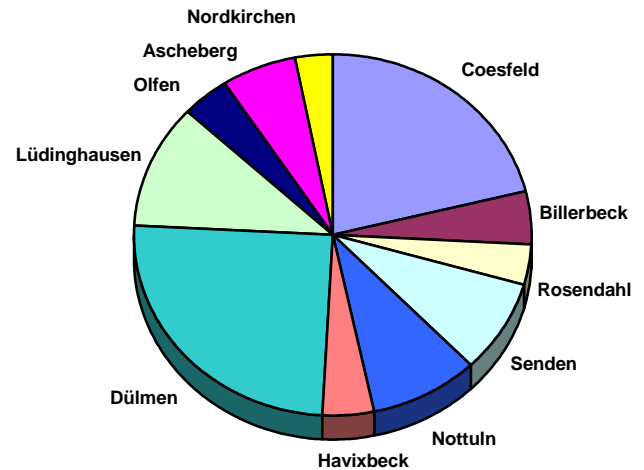


LR Coesfeld

Straftaten 2020

Einwohner: **220.586**
(219.929)

Kriminalitäts-
häufigkeitszahl: **4.810**
(4.803)



Ausgewählte Kriminalitätszahlen

	bekannt gewordene Straftaten		aufgeklärte Straftaten		Aufklärungsquote in %	
	2019	2020	2019	2020	2019	2020
Straftaten gesamt	10564	10612	5593	5609	52,94	52,86
Straftaten gegen das Leben	3	3	3	3	100,00	100,00
Straftaten gg. die sexuelle Selbstbestimmung	173	236	149	214	86,13	90,68
- davon Vergewaltigung	34	26	33	24	97,06	92,31
Roheitsdel. u. Straft. gg. die persönl. Freiheit	1647	1535	1477	1357	89,68	88,4
- davon Raub, räub. Erpressung	47	37	31	26	65,96	70,27
- davon Körperverletzung	1105	992	1007	894	91,13	90,12
Diebstahl gesamt	4002	3926	884	926	22,09	23,59
- davon Ladendiebstahl	484	479	398	416	82,23	86,85
- davon Wohnungseinbruch	206	193	54	56	26,21	29,02
- davon Kfz-Diebstahl	57	37	12	12	21,05	32,43
- davon an/aus Kfz	569	647	50	41	8,79	6,34
- davon Fahrräder	1049	930	75	56	7,15	6,02
Sachbeschädigung	1345	1349	372	366	27,66	27,13
Rauschgiftdelikte	496	474	474	439	95,56	92,62
Gewaltkriminalität Summenschlüssel *	295	274	243	232	82,37	84,67

*Gewaltkriminalität = Mord, Totschlag und Tötung auf Verlangen, Vergewaltigung, Raub, gefährliche und schwere Körperverletzung

LR Coesfeld

Angaben zu den ermittelten Tatverdächtigen im LR Coesfeld

Altersstruktur

	TV gesamt	bis 14	14 - 18	18 - 21	- 21 gesamt	über 21
2020	4240	167	460	448	1075	3165
2019	4125	148	522	444	1114	3011
%	100	4	11	11	25	75
m	100	4	13	11	27	73
	3233	123	339	355	817	2416
	3208	111	409	374	894	2314
w	1007	44	121	93	258	749
	917	37	113	70	220	697

Tatverdächtigenbelastungszahlen (TVBZ)

- Zahl der ermittelten Tatverdächtigen, errechnet auf 100.000 Einwohner des entsprechenden Bevölkerungsanteils, ohne Kinder unter 8 Jahren

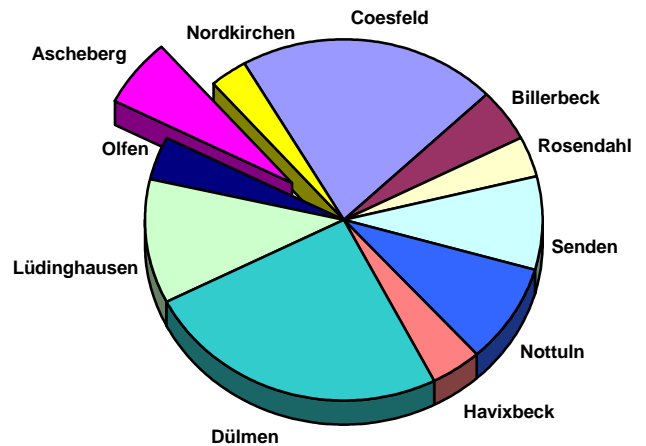
	Tatverdächtige	Bevölkerungsanteil	TVBZ
Gesamt ab 8 Jahre	4234	203523	2080
08 bis 14	161	12167	1323
14 bis 18	460	9124	5042
18 bis 21	448	7377	6073
08 bis 21	1069	28668	3729
Erwachsene	3165	174855	1810

Gemeinde Ascheberg

Straftaten 2020

Einwohner: Ascheberg **15.494**
(15.372)

Kriminalitäts-
häufigkeitszahl: **4.651**
(3.981)



Ausgewählte Kriminalitätszahlen

	bekannt gewordene Straftaten		aufgeklärte Straftaten		Aufklärungsquote in %	
	2019	2020	2019	2020	2019	2020
Straftaten gesamt	612	644	276	352	45,10	54,66
Straftaten gegen das Leben	0	0	0	0	0,00	0,00
Straftaten gg. die sexuelle Selbstbestimmung	9	10	7	10	77,78	100,00
- davon Vergewaltigung	0	1	0	1	0,00	100,00
Roheitsdel. u. Straft. gg. die persönl. Freiheit	105	115	93	101	88,57	87,83
- davon Raub, räub. Erpressung	2	1	1	1	50,00	100,00
- davon Körperverletzung	69	56	62	52	89,86	92,86
Diebstahl gesamt	261	226	41	48	15,71	21,24
- davon Ladendiebstahl	15	15	15	11	100,00	73,33
- davon Wohnungseinbruch	26	42	3	18	11,54	42,86
- davon Kfz-Diebstahl	3	2	1	0	33,33	0,00
- davon an/aus Kfz	49	51	1	2	2,04	3,92
- davon Fahrräder	64	36	3	3	4,69	8,33
Sachbeschädigung	69	90	14	39	20,29	43,33
Rauschgiftdelikte	20	17	20	16	100,00	94,12
Gewaltkriminalität Summenschlüssel *	13	11	10	10	76,92	90,91

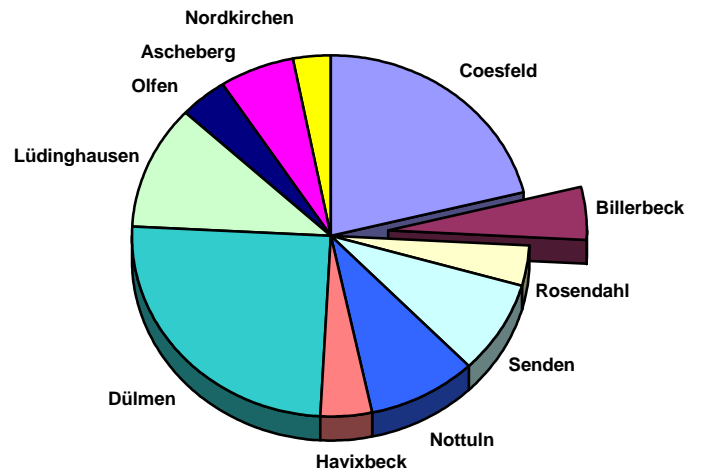
*Gewaltkriminalität = Mord, Totschlag und Tötung auf Verlangen, Vergewaltigung, Raub, gefährliche und schwere Körperverletzung

Stadt Billerbeck

Straftaten 2020

Einwohner: Billerbeck **11.597**
(11.566)

Kriminalitäts-
häufigkeitszahl: **4.389**
(3.873)



Ausgewählte Kriminalitätszahlen

	bekannt gewordene Straftaten		aufgeklärte Straftaten		Aufklärungsquote in %	
	2019	2020	2019	2020	2019	2020
Straftaten gesamt	448	509	221	270	49,33	53,05
Straftaten gegen das Leben	0	0	0	0	0,00	0,00
Straftaten gg. die sexuelle Selbstbestimmung	2	0	2	0	100,00	0,00
- davon Vergewaltigung	1	0	1	0	100,00	0,00
Roheitsdel. u. Straft. gg. die persönl. Freiheit	56	79	51	76	91,07	96,20
- davon Raub, räub. Erpressung	3	0	3	0	100,00	0,00
- davon Körperverletzung	34	58	33	56	97,06	96,55
Diebstahl gesamt	187	220	38	59	20,32	26,82
- davon Ladendiebstahl	11	6	10	5	90,91	83,33
- davon Wohnungseinbruch	6	7	3	2	50,00	28,57
- davon Kfz-Diebstahl	3	1	1	0	33,33	0,00
- davon an/aus Kfz	49	40	4	2	8,16	5,00
- davon Fahrräder	54	61	6	2	11,11	3,28
Sachbeschädigung	70	54	23	11	32,86	20,37
Rauschgiftdelikte	8	7	7	7	87,50	100,00
Gewaltkriminalität Summenschlüssel *	9	8	9	8	100,00	100,00

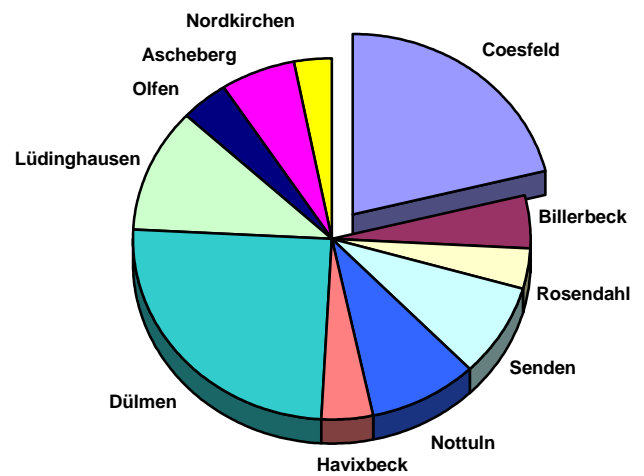
*Gewaltkriminalität = Mord, Totschlag und Tötung auf Verlangen, Vergewaltigung, Raub, gefährliche und schwere Körperverletzung

Stadt Coesfeld

Straftaten 2020

Einwohner: **36.257**
(36.217)

Kriminalitäts-
häufigkeitszahl: **6.153**
(6.353)



Ausgewählte Kriminalitätszahlen

	bekannt gewordene Straftaten		aufgeklärte Straftaten		Aufklärungsquote in %	
	2019	2020	2019	2020	2019	2020
Straftaten gesamt	2301	2231	1259	1251	54,72	56,07
Straftaten gegen das Leben	0	1	0	1	0,00	100,00
Straftaten gg. die sexuelle Selbstbestimmung	45	43	43	37	95,56	86,05
- davon Vergewaltigung	6	10	6	9	100,00	90,00
Roheitsdel. u. Straft. gg. die persönl. Freiheit	321	277	284	237	88,47	85,56
- davon Raub, räub. Erpressung	11	8	5	6	45,45	75,00
- davon Körperverletzung	237	188	206	161	86,92	85,64
Diebstahl gesamt	946	898	282	317	29,81	35,30
- davon Ladendiebstahl	188	251	162	224	86,17	89,24
- davon Wohnungseinbruch	26	23	6	3	23,08	13,04
- davon Kfz-Diebstahl	11	3	4	3	36,36	100,00
- davon an/aus Kfz	88	94	16	9	18,18	9,57
- davon Fahrräder	267	196	27	14	10,11	7,14
Sachbeschädigung	235	301	60	93	25,53	30,90
Rauschgiftdelikte	109	126	98	105	89,91	83,33
Gewaltkriminalität Summenschlüssel *	61	64	50	53	81,97	82,81

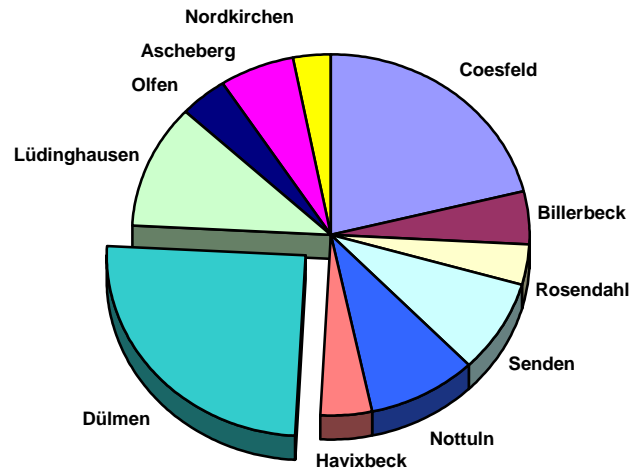
*Gewaltkriminalität = Mord, Totschlag und Tötung auf Verlangen, Vergewaltigung, Raub, gefährliche und schwere Körperverletzung

Stadt Dülmen

Straftaten 2020

Einwohner: **46.657**
(46.590)

Kriminalitäts-
häufigkeitszahl: **5.671**
(5.503)



Ausgewählte Kriminalitätszahlen

	bekannt gewordene Straftaten		aufgeklärte Straftaten		Aufklärungsquote in %	
	2019	2020	2019	2020	2019	2020
Straftaten gesamt	2564	2646	1433	1416	55,89	53,51
Straftaten gegen das Leben	2	1	2	1	100,00	100,00
Straftaten gg. die sexuelle Selbstbestimmung	33	60	26	56	78,79	93,33
- davon Vergewaltigung	10	3	10	3	100,00	100,00
Roheitsdel. u. Straft. gg. die persönl. Freiheit	382	398	354	362	92,67	90,95
- davon Raub, räub. Erpressung	10	13	6	8	60,00	61,54
- davon Körperverletzung	243	256	233	239	95,88	93,36
Diebstahl gesamt	885	889	205	181	23,16	20,36
- davon Ladendiebstahl	122	87	104	76	85,25	87,36
- davon Wohnungseinbruch	31	38	20	12	64,52	31,58
- davon Kfz-Diebstahl	12	10	0	4	0,00	40,00
- davon an/aus Kfz	105	131	15	3	14,29	2,29
- davon Fahrräder	226	225	14	15	6,19	6,67
Sachbeschädigung	368	356	127	81	34,51	22,75
Rauschgiftdelikte	155	117	153	112	98,71	95,73
Gewaltkriminalität Summenschlüssel *	67	73	58	63	86,57	86,30

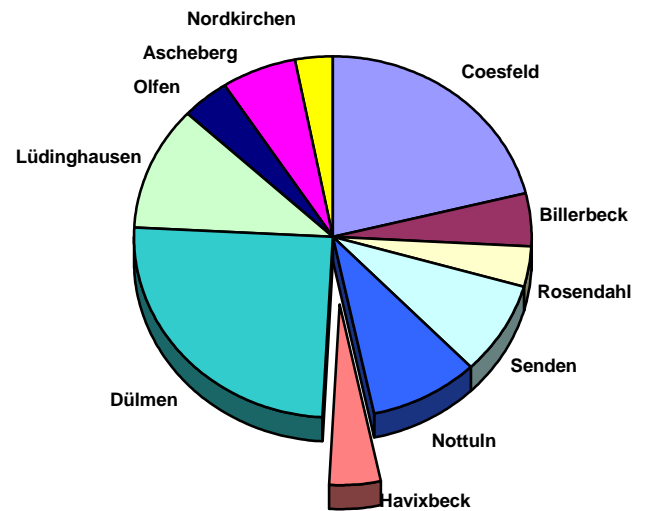
*Gewaltkriminalität = Mord, Totschlag und Tötung auf Verlangen, Vergewaltigung, Raub, gefährliche und schwere Körperverletzung

Gemeinde Havixbeck

Einwohner: **11.943**
(11.829)

Kriminalitäts-
häufigkeitszahl: **3.726**
(3.170)

Straftaten 2020



Ausgewählte Kriminalitätszahlen

	bekannt gewordene Straftaten		aufgeklärte Straftaten		Aufklärungsquote in %	
	2019	2020	2019	2020	2019	2020
Straftaten gesamt	375	445	197	216	52,53	48,54
Straftaten gegen das Leben	0	0	0	0	0,00	0,00
Straftaten gg. die sexuelle Selbstbestimmung	7	8	7	6	100,00	75,00
- davon Vergewaltigung	0	0	0	0	0,00	0,00
Roheitsdel. u. Straft. gg. die persönl. Freiheit	47	54	40	42	85,11	77,78
- davon Raub, räub. Erpressung	3	0	2	0	66,67	0,00
- davon Körperverletzung	36	33	31	25	86,11	75,76
Diebstahl gesamt	150	156	29	27	19,33	17,31
- davon Ladendiebstahl	6	6	5	4	83,33	66,67
- davon Wohnungseinbruch	14	2	3	0	21,43	0,00
- davon Kfz-Diebstahl	2	0	1	0	50,00	0,00
- davon an/aus Kfz	18	33	0	4	0,00	12,12
- davon Fahrräder	43	51	2	6	4,65	11,76
Sachbeschädigung	53	46	22	5	41,51	10,87
Rauschgiftdelikte	20	10	20	10	100,00	100,00
Gewaltkriminalität Summenschlüssel *	9	6	7	4	77,78	66,67

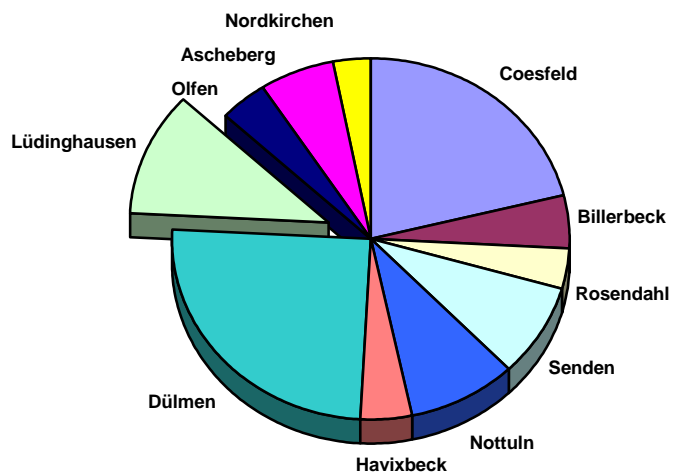
*Gewaltkriminalität = Mord, Totschlag und Tötung auf Verlangen, Vergewaltigung, Raub, gefährliche und schwere Körperverletzung

Stadt Lüdinghausen

Straftaten 2020

Einwohner: **24.822**
(24.590)

Kriminalitäts-
häufigkeitszahl: **4.765**
(5.413)



Ausgewählte Kriminalitätszahlen

	bekannt gewordene Straftaten		aufgeklärte Straftaten		Aufklärungsquote in %	
	2019	2020	2019	2020	2019	2020
Straftaten gesamt	1331	1183	715	627	53,72	53,00
Straftaten gegen das Leben	1	0	1	0	100,00	0,00
Straftaten gg. die sexuelle Selbstbestimmung	24	38	19	34	79,17	89,47
- davon Vergewaltigung	2	1	2	1	100,00	100,00
Roheitsdel. u. Straft. gg. die persönl. Freiheit	238	140	206	123	86,55	87,86
- davon Raub, räub. Erpressung	11	3	8	2	72,73	66,67
- davon Körperverletzung	161	98	142	91	88,20	92,86
Diebstahl gesamt	476	432	92	104	19,33	24,07
- davon Ladendiebstahl	55	48	39	44	70,91	91,67
- davon Wohnungseinbruch	24	29	5	12	20,83	41,38
- davon Kfz-Diebstahl	6	8	0	0	0,00	0,00
- davon an/aus Kfz	46	57	1	4	2,17	7,02
- davon Fahrräder	143	101	4	6	2,80	5,94
Sachbeschädigung	178	138	42	27	23,60	19,57
Rauschgiftdelikte	78	100	77	97	98,72	97,00
Gewaltkriminalität Summenschlüssel *	56	25	42	21	75,00	84,00

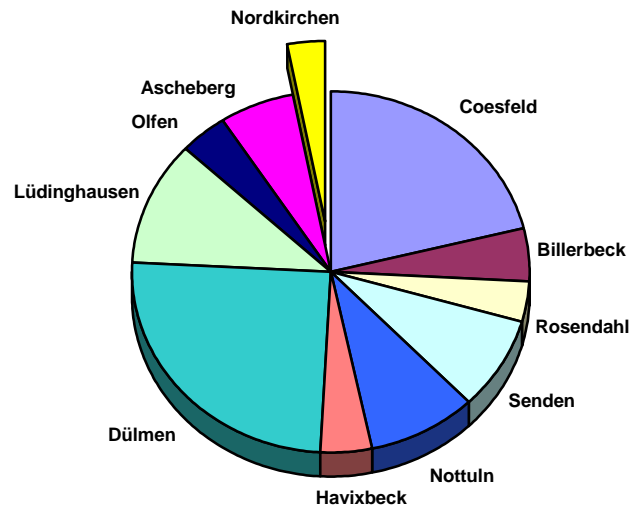
*Gewaltkriminalität = Mord, Totschlag und Tötung auf Verlangen, Vergewaltigung, Raub, gefährliche und schwere Körperverletzung

Gemeinde Nordkirchen

Einwohner: **10.111**
(10.063)

Kriminalitäts-
häufigkeitszahl: **3.155**
(3.736)

Straftaten 2020



Ausgewählte Kriminalitätszahlen

	bekannt gewordene Straftaten		aufgeklärte Straftaten		Aufklärungsquote in %	
	2019	2020	2019	2020	2019	2020
Straftaten gesamt	376	319	168	171	44,68	53,61
Straftaten gegen das Leben	0	0	0	0	0,00	0,00
Straftaten gg. die sexuelle Selbstbestimmung	7	7	4	6	57,14	85,71
- davon Vergewaltigung	1	2	1	2	100,00	100,00
Roheitsdel. u. Straft. gg. die persönl. Freiheit	49	43	48	37	97,96	86,05
- davon Raub, räub. Erpressung	0	1	0	0	0,00	0,00
- davon Körperverletzung	35	24	34	21	97,14	87,50
Diebstahl gesamt	153	106	19	17	12,42	16,04
- davon Ladendiebstahl	15	11	5	6	33,33	54,55
- davon Wohnungseinbruch	17	8	1	2	5,88	25,00
- davon Kfz-Diebstahl	3	1	0	0	0,00	0,00
- davon an/aus Kfz	32	33	0	0	0,00	0,00
- davon Fahrräder	23	19	4	1	17,39	5,26
Sachbeschädigung	53	37	5	5	9,43	13,51
Rauschgiftdelikte	13	7	12	6	92,31	85,71
Gewaltkriminalität Summenschlüssel *	3	7	3	5	100,00	71,43

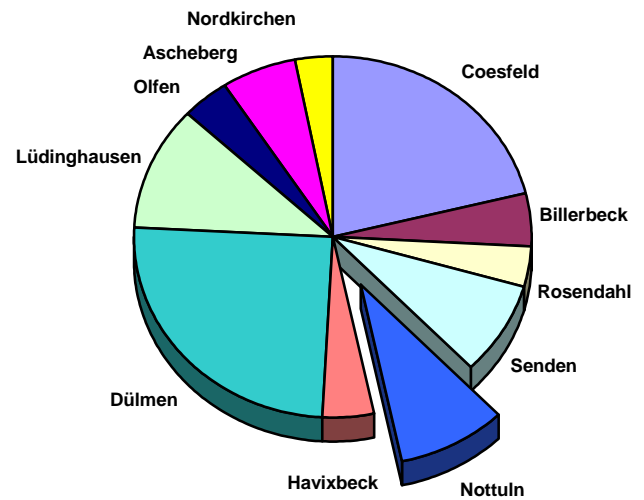
*Gewaltkriminalität = Mord, Totschlag und Tötung auf Verlangen, Vergewaltigung, Raub, gefährliche und schwere Körperverletzung

Gemeinde Nottuln

Straftaten 2020

Einwohner: **19.619**
(19.557)

Kriminalitäts-
häufigkeitszahl: **4.888**
(5.057)



Ausgewählte Kriminalitätszahlen

	bekannt gewordene Straftaten		aufgeklärte Straftaten		Aufklärungsquote in %	
	2019	2020	2019	2020	2019	2020
Straftaten gesamt	989	959	556	524	56,22	54,64
Straftaten gegen das Leben	0	1	0	1	0,00	100,00
Straftaten gg. die sexuelle Selbstbestimmung	13	31	11	30	84,62	96,77
- davon Vergewaltigung	4	5	3	5	75,00	100,00
Roheitsdel. u. Straft. gg. die persönl. Freiheit	186	167	175	154	94,09	92,22
- davon Raub, räub. Erpressung	3	3	3	3	100,00	100,00
- davon Körperverletzung	123	104	120	96	97,56	92,31
Diebstahl gesamt	324	323	64	48	19,75	14,86
- davon Ladendiebstahl	21	6	20	3	95,24	50,00
- davon Wohnungseinbruch	19	23	7	2	36,84	8,70
- davon Kfz-Diebstahl	3	6	0	4	0,00	66,67
- davon an/aus Kfz	54	42	1	1	1,85	2,38
- davon Fahrräder	73	92	7	5	9,59	5,43
Sachbeschädigung	147	116	45	53	30,61	45,69
Rauschgiftdelikte	44	49	41	46	93,18	93,88
Gewaltkriminalität Summenschlüssel *	30	31	29	29	96,67	93,55

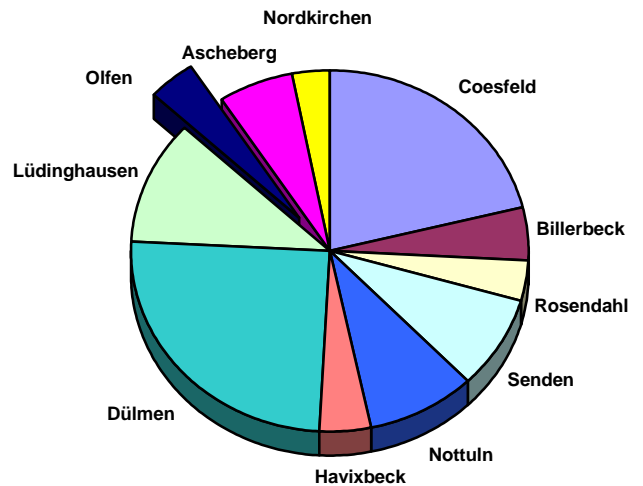
*Gewaltkriminalität = Mord, Totschlag und Tötung auf Verlangen, Vergewaltigung, Raub, gefährliche und schwere Körperverletzung

Stadt Olfen

Straftaten 2020

Einwohner: **12.923**
(12.846)

Kriminalitäts-
häufigkeitszahl: **3.203**
(3.114)



Ausgewählte Kriminalitätszahlen

	bekannt gewordene Straftaten		aufgeklärte Straftaten		Aufklärungsquote in %	
	2019	2020	2019	2020	2019	2020
Straftaten gesamt	400	414	214	195	53,50	47,10
Straftaten gegen das Leben	0	0	0	0	0,00	0,00
Straftaten gg. die sexuelle Selbstbestimmung	4	3	4	2	100,00	66,67
- davon Vergewaltigung	1	1	1	0	100,00	0,00
Roheitsdel. u. Straft. gg. die persönl. Freiheit	88	79	76	66	86,36	83,54
- davon Raub, räub. Erpressung	1	1	1	1	100,00	100,00
- davon Körperverletzung	59	58	48	50	81,36	86,21
Diebstahl gesamt	153	166	28	32	18,30	19,28
- davon Ladendiebstahl	13	11	8	10	61,54	90,91
- davon Wohnungseinbruch	19	8	3	1	15,79	12,50
- davon Kfz-Diebstahl	6	2	1	0	16,67	0,00
- davon an/aus Kfz	41	52	2	0	4,88	0,00
- davon Fahrräder	23	18	3	0	13,04	0,00
Sachbeschädigung	42	54	12	15	28,57	27,78
Rauschgiftdelikte	12	9	12	8	100,00	88,89
Gewaltkriminalität Summenschlüssel *	15	15	9	10	60,00	66,67

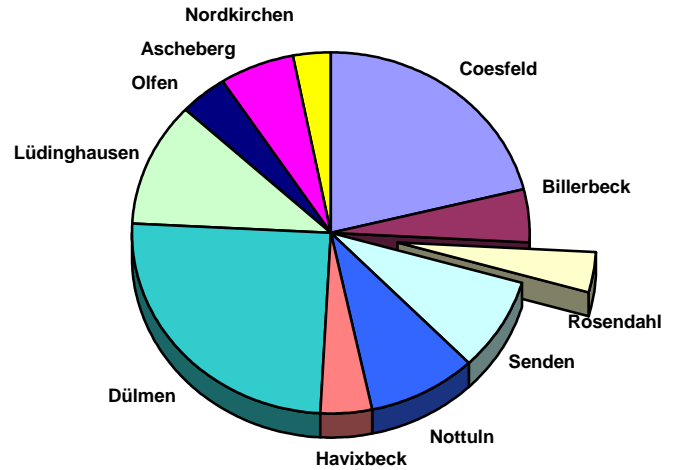
*Gewaltkriminalität = Mord, Totschlag und Tötung auf Verlangen, Vergewaltigung, Raub, gefährliche und schwere Körperverletzung

Gemeinde Rosendahl

Straftaten 2020

Einwohner: **10.754**
(10.806)

Kriminalitäts-
häufigkeitszahl: **3.505**
(3.368)



Ausgewählte Kriminalitätszahlen

	bekannt gewordene Straftaten		aufgeklärte Straftaten		Aufklärungsquote in %	
	2019	2020	2019	2020	2019	2020
Straftaten gesamt	364	377	165	192	45,33	50,93
Straftaten gegen das Leben	0	0	0	0	0,00	0,00
Straftaten gg. die sexuelle Selbstbestimmung	11	15	8	13	72,73	86,67
- davon Vergewaltigung	1	1	1	1	100,00	100,00
Roheitsdel. u. Straft. gg. die persönl. Freiheit	55	41	50	37	90,91	90,24
- davon Raub, räub. Erpressung	1	2	0	2	0,00	100,00
- davon Körperverletzung	36	29	34	25	94,44	86,21
Diebstahl gesamt	144	167	23	42	15,97	25,15
- davon Ladendiebstahl	7	8	3	7	42,86	87,50
- davon Wohnungseinbruch	7	2	1	1	14,29	50,00
- davon Kfz-Diebstahl	0	2	0	0	0,00	0,00
- davon an/aus Kfz	30	42	3	12	10,00	28,57
- davon Fahrräder	44	51	2	1	4,55	1,96
Sachbeschädigung	52	42	13	15	25,00	35,71
Rauschgiftdelikte	6	11	5	11	83,33	100,00
Gewaltkriminalität Summenschlüssel *	8	10	6	9	75,00	90,00

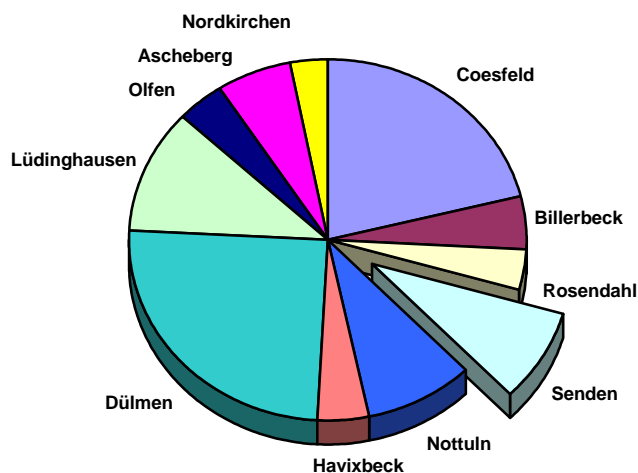
*Gewaltkriminalität = Mord, Totschlag und Tötung auf Verlangen, Vergewaltigung, Raub, gefährliche und schwere Körperverletzung

Gemeinde Senden

Straftaten 2020

Einwohner: **20.409**
(20.493)

Kriminalitäts-
häufigkeitszahl: **4.331**
(3.923)



Ausgewählte Kriminalitätszahlen

	bekannt gewordene Straftaten		aufgeklärte Straftaten		Aufklärungsquote in %	
	2019	2020	2019	2020	2019	2020
Straftaten gesamt	804	884	389	395	48,38	44,68
Straftaten gegen das Leben	0	0	0	0	0,00	0,00
Straftaten gg. die sexuelle Selbstbestimmung	18	21	18	20	100,00	95,24
- davon Vergewaltigung	8	2	8	2	100,00	100,00
Roheitsdel. u. Straft. gg. die persönl. Freiheit	120	142	100	122	83,33	85,92
- davon Raub, räub. Erpressung	2	5	2	3	100,00	60,00
- davon Körperverletzung	72	88	64	78	88,89	88,64
Diebstahl gesamt	323	342	63	51	19,50	14,91
- davon Ladendiebstahl	31	30	27	26	87,10	86,67
- davon Wohnungseinbruch	17	11	2	3	11,76	27,27
- davon Kfz-Diebstahl	8	2	4	1	50,00	50,00
- davon an/aus Kfz	57	72	7	4	12,28	5,56
- davon Fahrräder	89	80	3	3	3,37	3,75
Sachbeschädigung	78	115	9	22	11,54	19,13
Rauschgiftdelikte	31	21	29	21	93,55	100,00
Gewaltkriminalität Summenschlüssel *	24	24	20	20	83,33	83,33

*Gewaltkriminalität = Mord, Totschlag und Tötung auf Verlangen, Vergewaltigung, Raub, gefährliche und schwere Körperverletzung